



ФЕДЕРАЛЬНАЯ СЛУЖБА
ГОСУДАРСТВЕННОЙ СТАТИСТИКИ

ИНДЕКСЫ ПОТРЕБИТЕЛЬСКИХ ЦЕН НА СОЦИАЛЬНО-ЗНАЧИМЫЕ ТОВАРЫ ПО СТАВРОПОЛЬСКОМУ КРАЮ














за август 2022 года



ИНДЕКСЫ ПОТРЕБИТЕЛЬСКИХ ЦЕН НА СОЦИАЛЬНО-ЗНАЧИМЫЕ ТОВАРЫ ПО СТАВРОПОЛЬСКОМУ КРАЮ

август 2022 г. в % к предыдущему месяцу

 Говядина (кроме бескостного мяса)	▲	100,7	 Масло подсолнечное	▼	98,8	 Соль поваренная пищевая	▲	106,1
 Свинина (кроме бескостного мяса)	▲	101,0	 Масло сливочное	▼	99,3	 Мука пшеничная	▼	99,9
 Куры охлажденные и мороженые	▼	98,4	 Молоко пастеризованное	▼	99,4	 Чай черный байховый	▼	99,0
 Баранина (кроме бескостного мяса)	▲	101,1	 Молоко стерилизованное	▼	99,7	 Сахар-песок	▲	102,3
 Рыба мороженая неразделанная	▲	100,4	 Яйца куриные	▼	96,2			





ИНДЕКСЫ ПОТРЕБИТЕЛЬСКИХ ЦЕН НА СОЦИАЛЬНО-ЗНАЧИМЫЕ ТОВАРЫ ПО СТАВРОПОЛЬСКОМУ КРАЮ

август 2022 г. в % к предыдущему месяцу

